

## «UTBANK-Mobile» тизимидан фойдаланиш бўйича

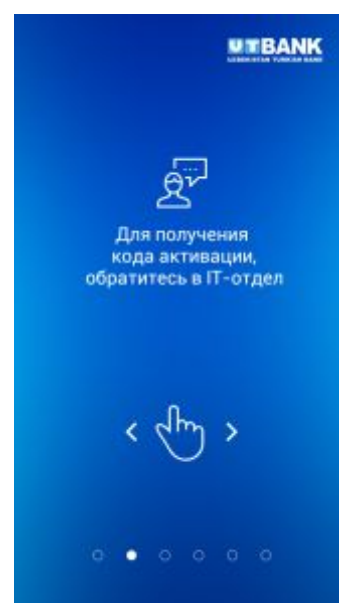
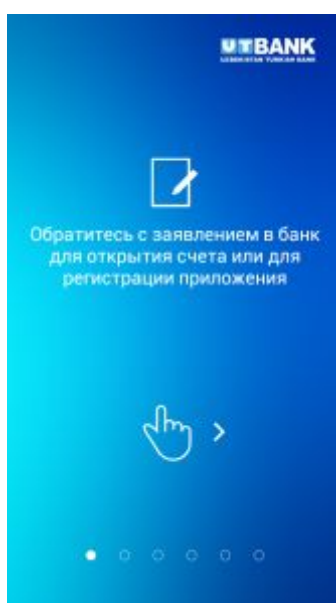
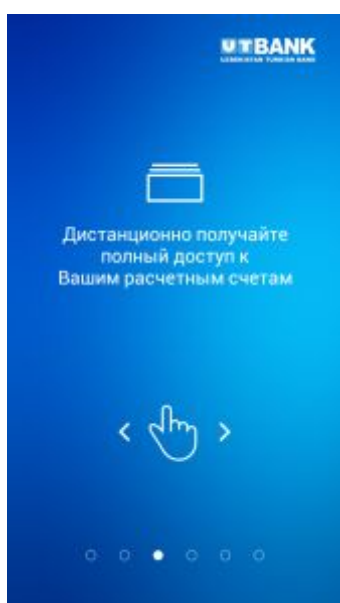
мижоз учун қўлланма.

### Дастур билан танишиш.

**1-саҳифа:** Ўз ҳисоб рақамларингизни масофадан туриб бошқаринг.

**2-саҳифа:** Ҳисоб рақам очиш учун ёки дастурни рўйхатдан ўтказиш учун банкка мурожаат қилинг.

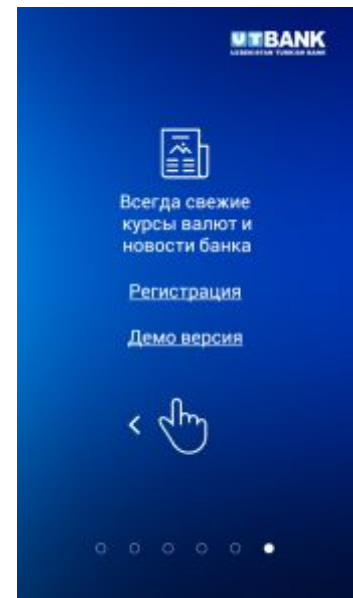
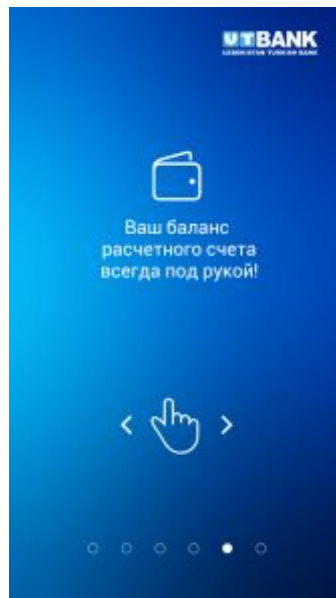

**3-саҳифа:** Фаоллаштириш кодини олиш учун банкнинг АТ бўлинмасига мурожаат қилинг.



**4-саҳифа:** Кўп марта фойдаланадиган тўлов ҳужжатларини шаблон ҳолатида сақлаб қўйинг.

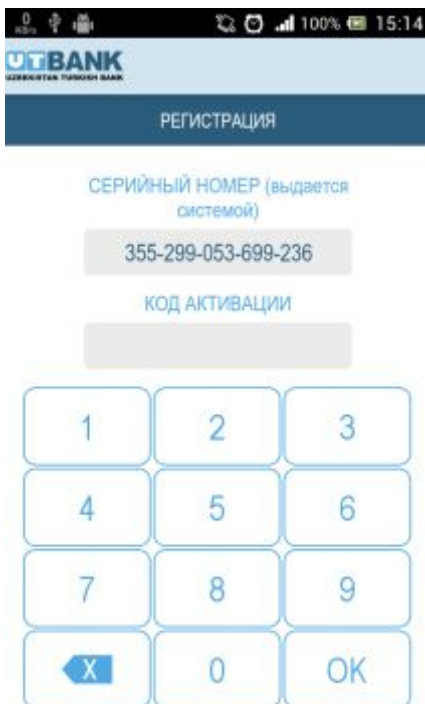
**5-саҳифа:** Ҳисоб рақамингиз ҳолатини доимий кўриш имконияти.

**6-саҳифа:** Доимий равишда охириги валюталар курси ва банк янгиликлари билан танишиш имконияти.



**6-саҳифа:** Дастурнинг Демо кўринишида фақат танишиб чиқиш имкониятига эгасиз. Хизматлардан фойдаланиш учун рўйхатдан ўтишингиз лозим.

**7-саҳифа:** Рўйхатдан ўтиш тартиби: Мижоз телефонида дастурни интернет орқали юклайди. (Дастурни Androidлар учун Google Play Market орқали, Apple iOS телефонлари учун iTunes орқали юклаб олинади).



Дастур ишга тушган вақтда экранда серия рақами кўринади. Шу серия рақами билан банк ходимига мурожаат қилиб, тегишли активация коди ва 8 та рақамли Пин – кодни олинг (Пин-код мижоз томонидан танланиши ҳам мумкин).

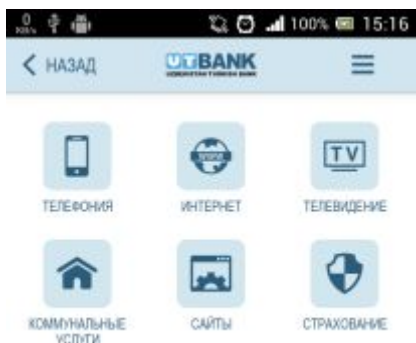


7. Асосий меню билан танишинг. Асосий менюда балансни текшириш, тўлов топширикномаси, хизматлар учун тўловлар, ҳисоботлар, профил, омонатлар, валюталар курси, банк янгиликлари, кредит калькулятори, созламалар ва дастурдан чиқиш функциялари мавжуд.

7.1. Баланс кутисини босиб ҳисобингиз ҳолатини текшириш имкониятига эга бўласиз.

7.2. Тўлов топширикномаси кутисини босиб, Сиз тўлов хужжатини шакллантиришингиз мумкин.


7.2.1. Тўлов топширикномасининг рақамини киритинг. Сўнг ҳисоб рақамингиз ва олувчининг ҳисоб рақами, СТИР (ИНН), Банк коди (МФО), олувчининг номи (Ф.И.Ш. ёки ташкилот номи), тўлов миқдори (рақам ва ёзув кўринишида), операция коди, тўлов мақсадини киритиб шаблонни сақланг ва жўнатинг.




## 8. Турли хизматларга тўловлар:

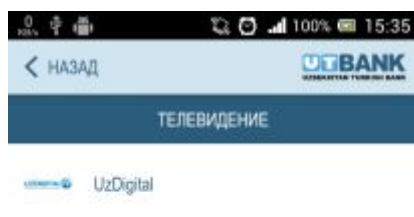
- Телефония
- Интернет
- Телевидение
- Коммунал хизматлар
- Сайтлар
- Суғрта

8.1. Телефония – Билайн – Хисоб рақам – Номер телефон кодни танлаб – Сумма – Тўлаш. Perfectum ва бошқалар учун ҳам шу тарзда амалга оширилади.

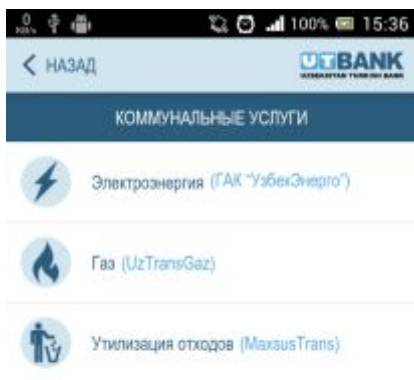




8.2. Интернет учун тўлов:  
Beeline Internet – Хисоб  
рақам – Логин, Хисоб рақам  
ёки ID – Сумма – Тўлов.



8.3. Телевидение учун  
тўлов: UzDigital – Хисоб  
рақам – ID рақами – Сумма  
– Тўлаш.



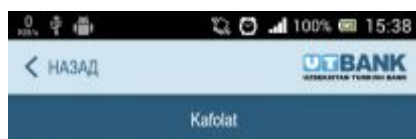
8.4. Коммунал хизматлар учун тўлов:

Электроэнергия – Хисоб рақам – РЭС – шахсий хисоб рақам – сумма – СМС чек ( СМС чек орқали УзбекЭнерго сайтыга кириб, шахсий кабинет орқали тўловларингизни холати билан танишиш, квитанцияни олиш имкониятига эга бўласиз).



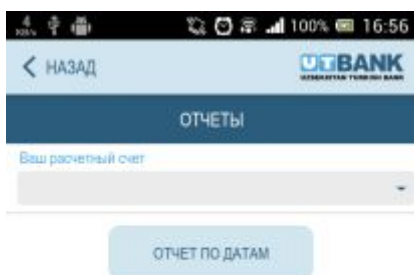
8.5. Сайт учун тўлов:

Torg.com – Хисоб рақамингиз- ID рақам – Сумма – Тўлаш.



8.6. Суғурта учун тўлов:

Kafolat – Хисоб рақам – Телефон рақамигиз – Сумма – Тўлаш.



9. Хисобот. Хисоб рақамингизни киритиб танишиш имкониятига эга бўласиз.



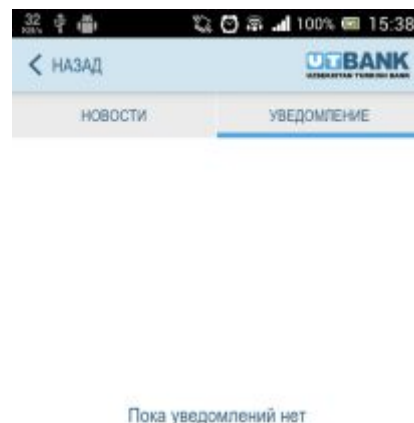
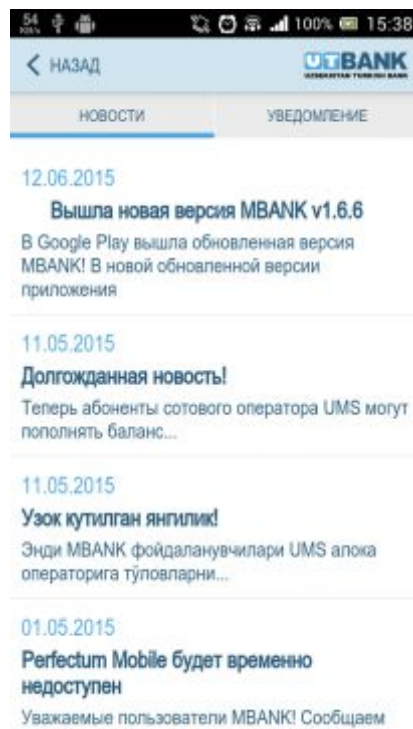
10. Профиль:

- ID
- Номи
- Хисоб рақам
- ИНН
- МФО
- Ф.И.О

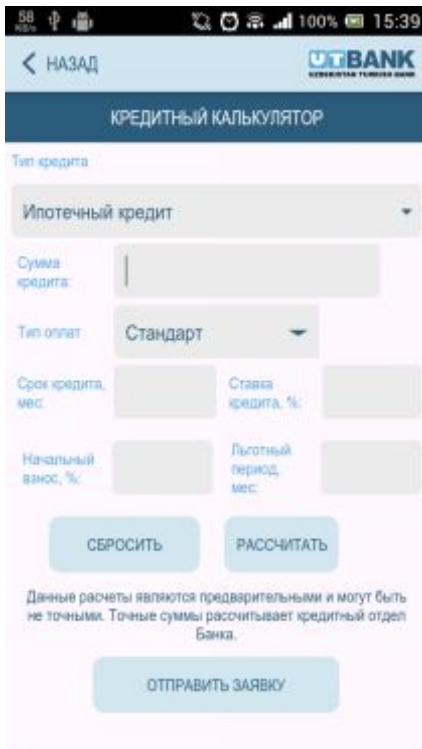
11.1. Маказий банк билан бир вақтда Валюталар курси бериб борилади

11.2. Янгиликлардан хабардор бўлиш имкониятига эгасиз.

11.3. Билдиришнома – компания ёки Банк томонидан мижозга хабар жўнатади.



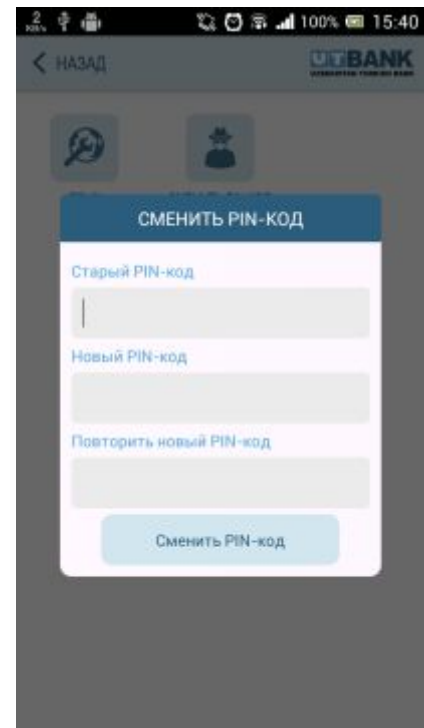
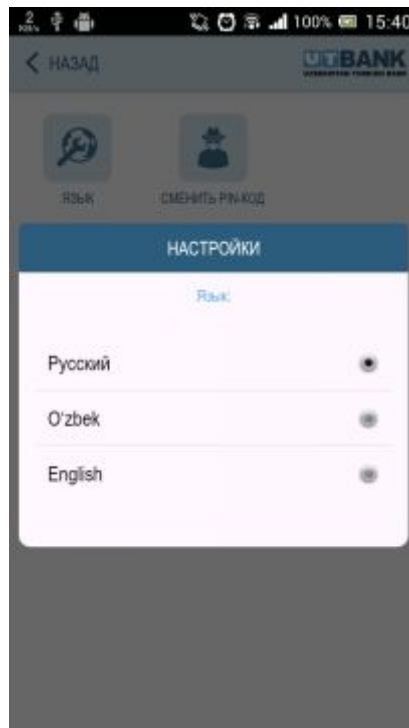


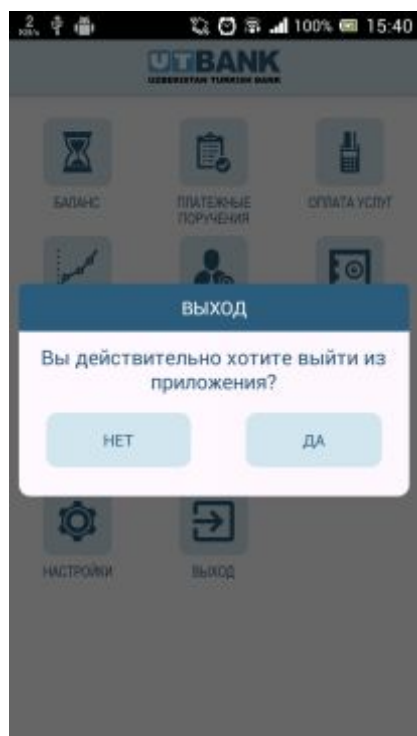


12. Кредит хисоблагичи – бу орқали кредит турини танлаб -кредит суммаси - тўлов тури танланади – кредит муддати (ойига) - кредит ставкаси – бошланғич ставкаси – амал қилиш муддати ойига – Ташлаш ёки Хисоблаш тугмасини босилади.

Ариза жўнатиш қисми вақтинчалик ишламайди.

13. Созламар орқали Тилни ўзгартириш ва Пин – Кодни ўзгартириш имкониятига эгасиз.





14. Чиқиш тугмасини босиб, дастурдан чиқишингизни тасдиқлайсиз.

Қайта кириш учун Пин – кодни киритиб кирасиз.